



ELL Virtual Learning

9th - 12th Newcomer English

Monday, May 11th, 2020



Lesson: Monday, May 11th, 2020

Objectives:

1. Students will practice Speaking by repeating vocabulary and/or phrases spoken by the teacher.
2. Students will practice Listening while watching and listening to the video of the class lesson.
3. Students will demonstrate their ability to Read in English by following along with the teacher as she covers a page from the textbook and/or workbook.
4. Students will show their understanding of written English when they practice Writing out their work at home on separate sheet of paper.

Objetivos:



1. Estudiantes van a practicar Oratoria por repetir vocabulario y/o frases hablado por la maestra.
2. Estudiantes van a practicar la Oida cuando mirando y escuchando al video de la lección de clase.
3. Estudiantes van a demostrar su capacidad para Leer en inglés cuando están siguiendo la maestra mientras la forra de la página del texto.
4. Estudiantes van a mostrar su conocimiento del inglés escrito mientras practicando su Escrito en papel a la casa.





Newcomer English

Presented to you by

Mrs. Lamas

lunes el 11 de mayo



Video

Open the link below. Listen, Repeat, and Answer.

Abre el enlace debajo. Escucha, Repite y Responde

Video





1. Each day you will have a video to watch.
2. The video will have a picture from our book.
3. You will hear my voice giving you directions to repeat and answer questions.
4. Some days, I will show you a workbook activity for us to do together.
5. There will also be links to vocabulary activities.



1. Cada día vas a mirar un video.
2. El video va a tener un foto de nuestro libro.
3. Tú vas a escuchar mi voz dando a ti direcciones para repetir y contestar preguntas.
4. Algunos días, voy a mostrar una página del libro de trabajo con actividades que nosotros vamos a hacer juntos.
5. También, va a estar enlaces para hacer actividades de vocabulario por el Internet.

Warm-Up/Calentamiento

Quick Write/ Escrito Rápido

What do you see?/ ¿Qué miras?

Complete the sentences with the correct vocabulary.


Completa con el vocabulario correcto. Saca papel y lápiz.

Escribe y toma una foto y enviame.

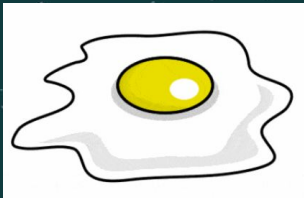
1.



2



3



Use "a" or "an"./ Usa "a" o "an".

1. I see _____ ice cream.
2. I see _____ sandwich.
3. I see _____ egg.



CLAVE

1. I see an ice cream.

2. I see a sandwich.

1. I see an egg.

Try Out Language

Listen and Sing

Technology Is Good

Technology is good.
 It helps us keep in touch.
 So call me on your cell phone.
 We can talk about so much.

Computers help us find
 A lot of facts for school.
 They help us write things faster.
 Don't you think they're really cool?



Vocabulary

Computer Words

Listen to your teacher. Say the computer words.



Use Computer Words

Work with a partner. Find a computer in your classroom or school. Name the parts of the computer.



New Vocabulary

CD drive

DVD drive

computer

mouse

shift

icon

screen

monitor

delete

space

enter

keyboard

printer

disk drive

CD

DVD

Practice/Practica

Go to the Quizlet and practice the new vocabulary for this week's Section on Technology.

Va a Quizlet y practica el vocabulario nuevo para esta sección de la semana sobre la Tecnología.

Flashcards <https://quizlet.com/504816006/information-everywhere-flash-cards/>

Learn <https://quizlet.com/504816006/learn>

Write <https://quizlet.com/504816006/write>

Spell <https://quizlet.com/504816006/spell>

☆
 $\sqrt{123}$ ☆




☆
STUDY
HARD! ☆

☆
¡Muy Bien!
☆

☆
Reflección:
☆

1. ¿Qué aprendiste hoy?
 2. ¿Cuáles de las actividades te gusta más?
- ☆
+ x =



☆ ¡Colorín Colorado esta lección se
ha terminada!

☆ Hasta martes el 12 de mayo.

