



**ELL Virtual Learning**

**9th - 12th Newcomer English**

**Thursday, May 7, 2020**



## Lesson: Thursday, May 7, 2020

### Objectives:

1. Students will practice Speaking by repeating vocabulary and/or phrases spoken by the teacher.
2. Students will practice Listening while watching and listening to the video of the class lesson.
3. Students will demonstrate their ability to Read in English by following along with the teacher as she covers a page from the textbook and/or workbook.
4. Students will show their understanding of written English when they practice Writing out their work at home on separate sheet of paper.

# Objetivos:



1. Estudiantes van a practicar Oratoria por repetir vocabulario y/o frases hablado por la maestra.
2. Estudiantes van a practicar la Oida cuando mirando y escuchando al video de la lección de clase.
3. Estudiantes van a demostrar su capacidad para Leer en inglés cuando están siguiendo la maestra mientras la forra la página del texto.
4. Estudiantes van a mostrar su conocimiento del inglés escrito mientras practicando su Escrito en papel a la casa.





# Newcomer English

Presented to you by  
Mrs. Lamas

jueves el 7 de mayo



*¡Sí tu puedes!*



*Daily Virtual Lessons  
Lecciones Virtuales*





Video

Open the link below. Listen, Repeat, and Answer.

Abre el enlace debajo. Escucha, Repite y Responde

Video





1. Each day you will have a video to watch.
2. The video will have a picture from our book.
3. You will hear my voice giving you directions to repeat and answer questions.
4. Some days, I will show you a workbook activity for us to do together.
5. There will also be links to vocabulary activities.



1. Cada día vas a mirar un video.
2. El video va a tener un foto de nuestro libro.
3. Tú vas a escuchar mi voz dando a ti direcciones para repetir y contestar preguntas.
4. Algunos días, voy a mostrar una página del libro de trabajo con actividades que nosotros vamos a hacer juntos.
5. También, va a estar enlaces para hacer actividades de vocabulario por el Internet.





# Thursday, May 7th Lesson /Lección jueves el 7 de mayo



## Can Do Statements:

1. I can repeat and answer questions
2. I can show my understanding of vocabulary in context.

1. Yo puedo repetir y responder preguntas.
2. Yo puedo mostrar mi conocimiento de vocabulario en texto











Warm-Up/Calentamiento

*Practice your vocabulary  
words.*

**QUIZLET**

## Use the Right Word

a, an	some
Use <b>a</b> or <b>an</b> to talk about one thing that is not specific.	Use <b>some</b> to talk about more than one thing.
I need <b>a</b> stamp.	I need <b>some</b> stamps.
	
I need <b>an</b> envelope.	I need <b>some</b> envelopes.
	
I want <b>a</b> magazine.	I want <b>some</b> magazines.
	

**Listen and Repeat**

***Fill in the line with "a", "an," or "some"***

- 1. I need \_\_\_\_\_ stamp.**
- 2. I need \_\_\_\_\_ stamps.**
- 3. I need \_\_\_\_\_ envelope.**
- 4. I need \_\_\_\_\_ envelopes.**
- 5. I want \_\_\_\_\_ magazine.**
- 6. I want \_\_\_\_\_ magazines.**

*Fill in the line with "a", "an," or "some"*

*Clave*

1. I need \_\_\_**a**\_\_\_ stamp.
2. I need \_\_\_**some**\_\_\_ stamps.
3. I need \_\_\_**an**\_\_\_ envelope.
4. I need \_\_\_**some**\_\_\_ envelopes.
5. I want \_\_\_**a**\_\_\_ magazine.
6. I want \_\_\_**some**\_\_\_ magazines.

☆  
 $\sqrt{123}$  ☆




☆  
STUDY  
HARD! ☆

☆  
¡Muy Bien!  
☆

☆  
Reflexión:  
☆

1. ¿Qué aprendiste hoy?
  2. ¿Cuáles de las actividades te gusta más?
- ☆  
+ x =



¡Colorín Colorado esta lección se  
ha terminada!

Hasta viernes el 8 de mayo.